

Код территории по ОКАТО	Код некредитной финансовой организации		
	по ОКПО	ОГРН	ИНН
45296559000	16781637	1127747250510	7717741446

**БУХГАЛТЕРСКИЙ БАЛАНС
МИКРОФИНАНСОВОЙ ОРГАНИЗАЦИИ
В ФОРМЕ ХОЗЯЙСТВЕННОГО ОБЩЕСТВА ИЛИ ТОВАРИЩЕСТВА, ЛОМBARDA
на 30 сентября 2023 г.**

Общество с ограниченной ответственностью МИКРОФИНАНСОВАЯ КОМПАНИЯ "МЕЖДУНАРОДНЫЙ ЦЕНТР КРЕДИТОВАНИЯ" (ООО МФК "МЦК")

(полное фирменное наименование или сокращенное фирменное наименование)

Почтовый адрес 115054, Москва г, Дубининская ул, дом № 57, строение 7

Код формы по ОКУД 0420842

Годовая (квартальная)

(тыс. руб.)

Номер строки	Наименование показателя	Пояснения к строкам	На 30 сентября 2023 г.	На 31 декабря 2022 г.
1	2	3	4	5
РАЗДЕЛ I. АКТИВЫ				
1	Денежные средства	5	107 211	145 569
2	Финансовые активы, оцениваемые по амортизированной стоимости	8	736 366	745 710
3	Нематериальные активы	14	12 855	4 971
4	Основные средства и капитальные вложения в них	15	48 715	53 819
5	Требования по текущему налогу на прибыль		109	16
6	Отложенные налоговые активы	35	12 865	13 681
7	Прочие активы	17	27 230	18 490
8	ИТОГО АКТИВОВ		945 350	982 256
РАЗДЕЛ II. ОБЯЗАТЕЛЬСТВА				
9	Финансовые обязательства, оцениваемые по амортизированной стоимости	19	614 972	605 133
10	Обязательства по текущему налогу на		841	15 329
11	Отложенные налоговые обязательства	35	17 874	13 124
12	Прочие обязательства	21	36 420	25 633
13	ИТОГО ОБЯЗАТЕЛЬСТВ		670 107	659 219
РАЗДЕЛ III. КАПИТАЛ				
14	Уставный (складочный) капитал	23	125 000	125 000
15	Добавочный капитал	23	40 000	40 000
16	Нераспределенная прибыль (непокрытый		110 243	158 038
17	ИТОГО КАПИТАЛА		275 243	323 038
18	ИТОГО КАПИТАЛА И ОБЯЗАТЕЛЬСТВ		945 350	982 256

Генеральный директор
(должность руководителя)

31 октября 2023 г.

(подпись)

М. Б. Атамирзаев

(инициалы, фамилия)



Код территории по ОКATO	Код некредитной финансовой организации		
	по ОКПО	ОГРН	ИНН
45296559000	16781637	1127747250510	7717741446

ОТЧЕТ
О ФИНАНСОВЫХ РЕЗУЛЬТАТАХ МИКРОФИНАНСОВОЙ ОРГАНИЗАЦИИ
в ФОРМЕ ХОЗЯЙСТВЕННОГО ОБЩЕСТВА ИЛИ ТОВАРИШЕСТВА. ЛОМБАРДА
за Январь - Сентябрь 2023 г.

Общество с ограниченной ответственностью МИКРОФИНАНСОВАЯ КОМПАНИЯ "МЕЖДУНАРОДНЫЙ ЦЕНТР КРЕДИТОВАНИЯ" (ООО МФК "МЦК")
(полное фирменное наименование или сокращенное фирменное наименование)

Почтовый адрес: 115054, Москва г, Дубининская ул. д. № 57, стр. 7

Код формы по ОКУД 0420843
Годовая (квартальная)
(тыс. руб.)

Номер строки	Наименование показателя	Пояснения к строкам	За 9 месяцев 2023 г.	За 9 месяцев 2022 г.	За Июль - Сентябрь 2023 г.	За Июль - Сентябрь 2022 г.
1	2	3	4	5	6	7
Раздел I. чистые процентные доходы (чистые процентные расходы) после создания оценочного резерва под ожидаемые кредитные убытки по финансовым активам						
1	Процентные доходы	25	711 065	690 248	239 236	227 527
2	Процентные расходы	26	(69 129)	(72 738)	(23 750)	(22 902)
3	Чистые процентные доходы (чистые процентные расходы)		641 936	617 510	215 485	204 625
4	Доходы за вычетом расходов (расходы за вычетом доходов) по восстановлению (созданию) оценочных резервов под ожидаемые кредитные убытки по финансовым активам, в том числе:		(166 001)	(269 685)	(69 174)	(94 988)
5	доходы за вычетом расходов (расходы за вычетом доходов) по восстановлению (созданию) оценочных резервов под ожидаемые кредитные убытки по финансовым активам, оцениваемым по амортизированной стоимости	8.5	(166 001)	(269 685)	(69 174)	(94 988)
6	Чистые процентные доходы (чистые процентные расходы) после создания оценочного резерва под ожидаемые кредитные убытки по финансовым активам		475 935	347 825	146 311	109 637
Раздел II. Операционные доходы за вычетом операционных расходов						
7	Доходы за вычетом расходов (расходы за вычетом доходов) по операциям с финансовыми инструментами, оцениваемыми по амортизированной стоимости	31	(2 494)	(1 121)	(811)	(629)
8	Доходы за вычетом расходов (расходы за вычетом доходов) по операциям с иностранной валютой и от переоценки средств в иностранной валюте		(669)	(16)	(669)	-
9	Общие и административные расходы	33	(302 061)	(286 060)	(100 616)	(91 861)
10	Прочие доходы	34	24 017	23 036	7 687	6 548
11	Прочие расходы	34	(5 163)	(6 526)	(1 599)	(1 616)
12	Итого операционных доходов (расходов)		(286 370)	(270 687)	(96 008)	(87 558)
13	Прибыль (убыток) до налогообложения		189 564	77 138	50 303	22 078
14	Доход (расход) по налогу на прибыль, в том числе:		(22 034)	(40)	391	(393)
15	расход по текущему налогу на прибыль	35	(16 468)	(482)	(6 528)	(482)
16	доход (расход) по отложенному налогу на прибыль	35	(5 566)	442	6 919	89
17	Прибыль (убыток) после налогообложения		167 531	77 098	50 694	21 686
18	ИТОГО СОВОКУПНОГО ДОХОДА (УБЫТКА) ЗА ОТЧЕТНЫЙ ПЕРИОД		167 531	77 098	50 694	21 686

Генеральный директор
(должность руководителя)

31 октября 2023 г.

(подпись)

М. Б. Атамирзаев

(инициалы, фамилия)



Код территории по ОКРАТО	Код некредитной финансовой организации		
	по ОКПО	ОГРН	ИНН
45296559000	16781637	1127747250510	7717741446

**ОТЧЕТ
ОБ ИЗМЕНЕНИЯХ СОБСТВЕННОГО КАПИТАЛА МИКРОФИНАНСОВОЙ
ОРГАНИЗАЦИИ В ФОРМЕ ХОЗЯЙСТВЕННОГО ОБЩЕСТВА**

за Январь - Сентябрь 2023 г.
Общество с ограниченной ответственностью МИКРОФИНАНСОВАЯ КОМПАНИЯ "МЕЖДУНАРОДНЫЙ ЦЕНТР КРЕДИТОВАНИЯ" (ООО
МФК "МЦК")

(полное фирменное наименование или сокращенное фирменное наименование)


Почтовый адрес 115054, Москва г, Дубининская ул, д. № 57, стр. 7

Код формы по ОКУД 0420844
Годовая (квартальная)
(тыс. руб.)

Номер строки	Наименование показателя	3	4	5	6	7	Резервы									Итого резервов	Неразмешенная прибыль (непокрытый убыток)	Итого капитала
							8	9	10	11	12	13	14	15	16			
1	Остаток на 01 января 2022 г.		125 000	40 000	-	-	-	-	-	-	-	-	-	-	-	-	114 329	279 329
2	Остаток на 01 января 2022 г., пересмотренный после налогообложения		125 000	40 000	-	-	-	-	-	-	-	-	-	-	-	-	114 329	279 329
3	Прибыль (убыток) после налогообложения		X	X	X	X	X	X	X	X	X	X	X	X	X	X	114 329	114 329
4	Дивиденды и иные аналогичные выплаты в пользу акционеров (участников, товарищей)		X	X	X	X	X	X	X	X	X	X	X	X	X	X	(108 613)	(108 613)
5	Прочие движения резервов		-	-	-	-	-	-	-	-	-	-	-	-	-	-	(37 231)	(37 231)
6	Остаток на 30 сентября 2022 г.		125 000	40 000	-	-	-	-	-	-	-	-	-	-	-	-	82 815	247 815
7	Остаток на 31 декабря 2022 г.		125 000	40 000	-	-	-	-	-	-	-	-	-	-	-	-	158 038	323 038
8	Остаток на 31 декабря 2022 г., пересмотренный после налогообложения		125 000	40 000	-	-	-	-	-	-	-	-	-	-	-	-	158 038	323 038
9	Прибыль (убыток) после налогообложения		X	X	X	X	X	X	X	X	X	X	X	X	X	X	167 531	167 531


10	Дивиденды и иные аналогичные выплаты в пользу акционеров (участников, товарищей)	X	X	X	X	X	X	X	X	X	X	X	X	X	X	X	X	X	X	X	(215 325)	(215 325)	275 243
11	Остаток на 30 сентября 2023 г.		125 000	40 000																		110 243	275 243

Генеральный директор
(должность руководителя)
31 октября 2023 г.



(подпись)

М.Б. Атамірзаев
(инициалы, фамилия)



Код территории по ОКATO	Код некредитной финансовой организации		
	по ОКПО	ОГРН	ИНН
45296559000	16781637	1127747250510	7717741446

**ОТЧЕТ
О ДЕНЕЖНЫХ ПОТОКАХ МИКРОФИНАНСОВОЙ ОРГАНИЗАЦИИ В ФОРМЕ
ХОЗЯЙСТВЕННОГО ОБЩЕСТВА ИЛИ ТОВАРИЩЕСТВА, ЛОМBARDA**

за Январь - Сентябрь 2023 г.

Общество с ограниченной ответственностью МИКРОФИНАНСОВАЯ КОМПАНИЯ "МЕЖДУНАРОДНЫЙ ЦЕНТР КРЕДИТОВАНИЯ" (ООО МФК "МЦК")

(полное фирменное наименование или сокращенное фирменное наименование)

Почтовый адрес 115054, Москва г Дубининская ул, д. № 57, стр. 7

Код формы по ОКУД 0420845

Годовая (квартальная)


(тыс. руб.)

Номер строки	Наименование показателя	Пояснения к строкам	За 9 месяцев 2023 г.	За 9 месяцев 2022 г.
1	2	3	4	5
Раздел I. Денежные потоки от операционной деятельности				
1	Полученные проценты		674 830	620 578
2	Уплаченные проценты		(26 250)	(25 212)
3	Платежи, связанные с оплатой прямых операционных расходов		(192 591)	(133 921)
4	Платежи, связанные с оплатой общих и административных расходов		(84 834)	(75 021)
5	Уплаченный налог на прибыль		(30 963)	(10 329)
5.1	Поступления от погашения и продажи финансовых активов, оцениваемых по амортизированной стоимости		1 540 776	1 432 121
5.2	Платежи, связанные с размещением и приобретением финансовых активов, оцениваемых по амортизированной стоимости		(1 702 983)	(1 465 473)
6	Прочие поступления от операционной деятельности		44 717	28 438
7	Прочие платежи по операционной деятельности		(46 882)	(84 102)
8	Сальдо денежных потоков от операционной деятельности		175 820	287 079
Раздел II. Денежные потоки от инвестиционной деятельности				
9	Платежи, связанные с приобретением, созданием, модернизацией, подготовкой к использованию основных средств		(1 063)	(1 114)
10	Платежи, связанные с приобретением, созданием нематериальных активов		(1 789)	(1 552)
11	Сальдо денежных потоков от инвестиционной деятельности		(2 852)	(2 666)
Раздел III. Денежные потоки от финансовой деятельности				
12	Поступления от привлечения кредитов и займов		13 855	34 025
13	Платежи в погашение кредитов, займов, обязательств по договорам аренды, в том числе	34.1	(51 855)	(145 122)
13.1	платежи в погашение обязательств по договорам аренды		(22 222)	(23 420)
14	Выплаченные дивиденды и иные аналогичные платежи		(183 326)	(73 185)
15	Сальдо денежных потоков от финансовой деятельности		(221 326)	(184 282)
16	Сальдо денежных потоков за отчетный период		(48 358)	100 131

17	Остаток денежных средств и их эквивалентов на начало отчетного периода		155 569	56 083
18	Остаток денежных средств и их эквивалентов на конец отчетного периода	5	107 211	156 214

Генеральный директор
(должность руководителя)

31 октября 2023 г.



(подпись)



М. Б. Атамирзаев

(инициалы, фамилия)

**Примечание 14. Нематериальные активы
Нематериальные активы**

Таблица 14.1

Номер строки	Наименование показателя	Программное обеспечение	Лицензии и франшизы	Прочее	Итого
1	2	3	4	5	6
1	Балансовая стоимость на 01 января 2022 г.	1 562	160	2 228	3 950
2	стоимость (или оценка) на 01 января 2022 г.	4 999	499	2 630	8 128
3	накопленная-амортизация	(3 437)	(339)	(402)	(4 178)
4	Поступления	-	-	1 552	1 552
5	Амортизационные отчисления	(324)	(59)	(446)	(829)
6	Восстановление обесценения в отчете о финансовых результатах	-	-	53	53
7	Балансовая стоимость на 30 сентября 2022 г.	1 238	102	3 387	4 727
8	Балансовая стоимость на 30 сентября 2022 г.	4 999	499	4 235	9 733
9	накопленная амортизация	(3 761)	(397)	(848)	(5 007)
10	Балансовая стоимость на 01 января 2023 г.	1 135	84	3 752	4 971
11	стоимость (или оценка) 01 января 2023 г.	4 999	499	4 735	10 233
12	накопленная амортизация	(3 864)	(416)	(983)	(5 263)
13	Поступления	-	-	5 187	5 187
14	Амортизационные отчисления	(265)	(38)	(1 044)	(1 348)
15	Прочее	-	-	4 046	4 046
16	Балансовая стоимость на 30 сентября 2023 г.	870	45	11 940	12 855
17	стоимость (или оценка) 30 сентября 2023 г.	4 999	499	13 967	19 466
18	накопленная амортизация	(4 130)	(454)	(2 027)	(6 611)


Генеральный директор
(должность руководителя)



(подпись)

М. Б. Атамирзаев

(инициалы, фамилия)



31 октября 2023 г.

Примечание 15. Основные средства и капитальные вложения в них
Основные средства и капитальные вложения в них

Таблица 15.1

Номер строки	Наименование показателя	Основные средства в собственности						Активы в форме права пользования, относящиеся к основным средствам				Капитальные вложения в основные средства	Итого	
		Земля, здания и сооружения	Офисное и компьютерное оборудование	Транспортные средства	Прочее	Земля, здания и сооружения	Офисное и компьютерное оборудование	Транспортные средства	Прочее	Транспортные средства	Прочее			
														3
1	2												11	12
1	Балансовая стоимость на 01 января 2022 г., в том числе:		690		1 339									
	первоначальная (переоцененная) стоимость		2 590		2 472									
3	накопленная амортизация		(1 900)		(1 132)									
4	Поступление		228		886									
5	Амортизация		(276)		(680)									
6	Прочее		1		(2)									
7	Балансовая стоимость на 30 сентября 2022 г., в том числе:		641		1 543									
	первоначальная (переоцененная) стоимость		2 776		3 310									
9	накопленная амортизация		(2 135)		(1 766)									
10	Балансовая стоимость на 01 января 2023 г., в том числе:		581		1 648									
	первоначальная (переоцененная) стоимость		2 658		3 575									
12	накопленная амортизация		(2 077)		(1 927)									
13	Поступление				1 063									
14	Амортизация		(281)		(703)									
15	Прочее													
16	Балансовая стоимость на 30 сентября 2023 г., в том числе:		300		2 008									
	первоначальная (переоцененная) стоимость		2 658		4 638									
17	накопленная амортизация		(2 358)		(2 630)									
18														



Генеральный директор

М. Б. Атамирзаев