

Код территории по ОКАТО	Код некредитной финансовой организации		
	по ОКПО	ОГРН	ИНН
45296559000	16781637	1127747250510	7717741446

**БУХГАЛТЕРСКИЙ БАЛАНС
МИКРОФИНАНСОВОЙ ОРГАНИЗАЦИИ
В ФОРМЕ ХОЗЯЙСТВЕННОГО ОБЩЕСТВА ИЛИ ТОВАРИЩЕСТВА, ЛОМBARDA**

на 30 сентября 2022 г.

Общество с ограниченной ответственностью МИКРОФИНАНСОВАЯ КОМПАНИЯ "МЕЖДУНАРОДНЫЙ ЦЕНТР КРЕДИТОВАНИЯ" (ООО МФК "МЦК")

(полное фирменное наименование или сокращенное фирменное наименование)

Почтовый адрес 115054, Москва г, Дубининская ул, дом № 57, строение 7


Код формы по ОКУД 0420842
Годовая (квартальная)
(тыс. руб.)

Номер строки	Наименование показателя	Пояснения к строкам	На 30 сентября 2022 г.	На 31 декабря 2021 г.
1	2	3	4	5
РАЗДЕЛ I. АКТИВЫ				
1	Денежные средства	5	156 214	56 083
2	Финансовые активы, оцениваемые по амортизированной стоимости	8	639 978	800 755
3	Нематериальные активы	14	4 727	3 950
4	Основные средства и капитальные вложения в	15	51 683	28 491
5	Требования по текущему налогу на прибыль		150	304
6	Отложенные налоговые активы	35	9 803	9 441
7	Прочие активы	17	21 288	19 914
8	ИТОГО АКТИВОВ		883 842	918 938
РАЗДЕЛ II. ОБЯЗАТЕЛЬСТВА				
9	Финансовые обязательства, оцениваемые по амортизированной стоимости	19	585 335	604 314
10	Обязательства по текущему налогу на прибыль		482	10 690
11	Отложенные налоговые обязательства	35	250	329
12	Прочие обязательства	21	49 960	24 276
13	ИТОГО ОБЯЗАТЕЛЬСТВ		636 028	639 609
РАЗДЕЛ III. КАПИТАЛ				
14	Уставный (складочный) капитал	23	125 000	125 000
15	Добавочный капитал	23	40 000	40 000
16	Нераспределенная прибыль (непокрытый убыток)		82 815	114 329
17	ИТОГО КАПИТАЛА		247 815	279 329
18	ИТОГО КАПИТАЛА И ОБЯЗАТЕЛЬСТВ		883 842	918 938

Генеральный директор
(должность руководителя)

27 октября 2022 г.


(подпись)

 М. Б. Атамирзаев
(инициалы, фамилия)

Код территории по ОКATO	Код некредитной финансовой организации		
	по ОКПО	ОГРН	ИНН
45296559000	16781637	1127747250510	7717741446

**ОТЧЕТ
О ФИНАНСОВЫХ РЕЗУЛЬТАТАХ МИКРОФИНАНСОВОЙ ОРГАНИЗАЦИИ
В ФОРМЕ ХОЗЯЙСТВЕННОГО ОБЩЕСТВА ИЛИ ТОВАРИШЕСТВА, ЛОМБАРДА
за Январь - Сентябрь 2022 г.**

Общество с ограниченной ответственностью МИКРОФИНАНСОВАЯ КОМПАНИЯ "МЕЖДУНАРОДНЫЙ ЦЕНТР КРЕДИТОВАНИЯ" (ООО МФК "МЦК")
(полное фирменное наименование или сокращенное фирменное наименование)

Почтовый адрес 115054, Москва г, Дубининская ул. д. № 57, стр. 7

Код формы по ОКУД 0420843
Годовая (квартальная)
(тыс руб.)

Номер строки	Наименование показателя	Пояснения к строкам	За 9 месяцев 2022 г.	За 9 месяцев 2021 г.	За Июль - Сентябрь 2022 г.	За Июль - Сентябрь 2021 г.
1	2	3	4	5	6	7
Раздел I. чистые процентные доходы (чистые процентные расходы) после создания оценочного резерва под ожидаемые кредитные убытки по финансовым активам						
1	Процентные доходы	25	690 248	572 131	227 527	206 001
2	Процентные расходы	26	(72 738)	(69 417)	(22 902)	(23 547)
3	Чистые процентные доходы (чистые процентные расходы)		617 510	502 713	204 625	182 455
4	Доходы за вычетом расходов (расходы за вычетом доходов) по восстановлению (созданию) оценочных резервов под ожидаемые кредитные убытки по финансовым активам, в том числе:	8.5	(269 685)	(257 026)	(94 988)	(105 328)
5	доходы за вычетом расходов (расходы за вычетом доходов) по восстановлению (созданию) оценочных резервов под ожидаемые кредитные убытки по финансовым активам, оцениваемым по амортизированной стоимости	8.5	(269 685)	(257 026)	(94 988)	(105 328)
7	Чистые процентные доходы (чистые процентные расходы) после создания оценочного резерва под ожидаемые кредитные убытки по финансовым активам		347 825	245 688	109 637	77 127
Раздел II. Операционные доходы за вычетом операционных расходов						
10	Доходы за вычетом расходов (расходы за вычетом доходов) по операциям с финансовыми инструментами, оцениваемыми по амортизированной стоимости	31	(1 121)	(989)	(629)	(538)
12	Доходы за вычетом расходов (расходы за вычетом доходов) по операциям с иностранной валютой и от переоценки средств в иностранной валюте		(16)	-	-	-
13	Общие и административные расходы	33	(286 060)	(256 818)	(91 861)	(82 825)
15	Прочие доходы	34	23 036	23 419	6 548	7 408
16	Прочие расходы	34	(6 526)	(6 004)	(1 616)	(623)
17	Итого операционных доходов (расходов)		(270 687)	(240 392)	(87 558)	(76 579)
18	Прибыль (убыток) до налогообложения		77 138	5 295	22 078	548
19	Доход (расход) по налогу на прибыль, в том числе:		(40)	(111)	(393)	63
20	расход по текущему налогу на прибыль	35	442	(111)	89	63
21	доход (расход) по отложенному налогу на		77 098	5 184	21 686	611
23	Прибыль (убыток) после налогообложения		77 098	5 184	21 686	611
61	ИТОГО СОВОКУПНОГО ДОХОДА (УБЫТКА) ЗА ОТЧЕТНЫЙ ПЕРИОД					

Генеральный директор
(должность руководителя)

27 октября 2022 г.



(подпись)

М. Б. Атамирзаев

(инициалы, фамилия)



7	Прибыль (убыток) после налогообложения	X	X	X	X	X	X	X	X	X	X	X	X	X	X	X	X	X	X	114 329	114 329	114 329
8	Дивиденды и иные аналогичные выплаты в пользу акционеров (участников, товарищей)	X	X	X	X	X	X	X	X	X	X	X	X	X	X	X	X	X	X	(108 613)	(108 613)	(108 613)
9	Прочие движения резервов	-	-	-	-	-	-	-	-	-	-	-	-	-	-	-	-	-	-	(37 231)	(37 231)	(37 231)
10	Остаток на 30 сентября 2022 г.	125 000	40 000	-	-	-	-	-	-	-	-	-	-	-	-	-	-	-	-	82 815	82 815	247 815



М. Б. Атамирзаев
(инициалы, фамилия)

(подпись)

Генеральный директор
(должность руководителя)

27 октября 2022 г.

Код территории по ОКАТО	Код некредитной финансовой организации		
	по ОКПО	ОГРН	ИНН
45296559000	16781637	1127747250510	7717741446

**ОТЧЕТ
О ДЕНЕЖНЫХ ПОТОКАХ МИКРОФИНАНСОВОЙ ОРГАНИЗАЦИИ В ФОРМЕ
ХОЗЯЙСТВЕННОГО ОБЩЕСТВА ИЛИ ТОВАРИЩЕСТВА, ЛОМBARDA**

за Январь - Сентябрь 2022 г.

Общество с ограниченной ответственностью МИКРОФИНАНСОВАЯ КОМПАНИЯ "МЕЖДУНАРОДНЫЙ ЦЕНТР
КРЕДИТОВАНИЯ" (ООО МФК "МЦК")

(полное фирменное наименование или сокращенное фирменное наименование)

Почтовый адрес 115054, Москва г, Дубининская ул, д. № 57, стр. 7

Код формы по ОКУД 0420845
Годовая (квартальная)
(тыс. руб.)

Номер строки	Наименование показателя	Пояснения к строкам	За 9 месяцев 2022 г.	За 9 месяцев 2021 г.
1	2	3	4	5
Раздел I. Денежные потоки от операционной деятельности				
1	Полученные проценты		620 578	514 342
2	Уплаченные проценты		(25 212)	(17 691)
3	Платежи, связанные с оплатой прямых операционных расходов		(133 921)	(138 615)
4	Платежи, связанные с оплатой общих и административных расходов		(75 021)	(76 285)
5	Уплаченный налог на прибыль		(10 329)	-
5.1	Поступления от погашения и продажи финансовых активов, оцениваемых по амортизированной стоимости		1 432 121	1 273 830
5.2	Платежи, связанные с размещением и приобретением финансовых активов, оцениваемых по амортизированной стоимости		(1 465 473)	(1 467 891)
6	Прочие поступления от операционной		28 438	16 686
7	Прочие платежи по операционной деятельности		(84 102)	(34 918)
8	Сальдо денежных потоков от операционной деятельности		287 079	69 458
Раздел II. Денежные потоки от инвестиционной деятельности				
9	Платежи, связанные с приобретением, созданием, модернизацией, подготовкой к использованию основных средств		(1 114)	(1 009)
10	Платежи, связанные с приобретением, созданием нематериальных активов		(1 552)	-
11	Сальдо денежных потоков от инвестиционной деятельности		(2 666)	(1 009)
Раздел III. Денежные потоки от финансовой деятельности				
12	Поступления от привлечения кредитов и займов		34 025	48 050
13	Платежи в погашение кредитов, займов, обязательств по договорам аренды, в том числе:		(145 122)	(113 231)
13.1	платежи в погашение обязательств по договорам аренды		(23 420)	(23 749)
14	Выплаченные дивиденды и иные аналогичные платежи		(73 185)	-
15	Сальдо денежных потоков от финансовой деятельности		(184 282)	(65 181)
16	Сальдо денежных потоков за отчетный период		100 131	3 268
17	Остаток денежных средств и их эквивалентов на начало отчетного периода		56 083	26 013

18	Остаток денежных средств и их эквивалентов на конец отчетного периода		156 214	29 281
----	--	--	---------	--------

Генеральный директор
(должность руководителя)

27 октября 2022 г.




М. Б. Атамирзаев
(инициалы, фамилия)

Примечание 14. Нематериальные активы
Нематериальные активы

Таблица 14.1

Номер строки	Наименование показателя	Программное обеспечение	Лицензии и франшизы	Прочее	Итого
1	2				
1	Балансовая стоимость на 01 января 2021 г.	2 325	268	2 661	5 254
2	стоимость (или оценка) на 01 января 2021 г.	4 945	499	2 630	8 074
3	накопленная амортизация	(2 620)	(231)	31	(2 820)
4	Поступления	54	-	-	54
5	Амортизационные отчисления	(570)	(84)	(264)	(917)
6	Балансовая стоимость на 30 сентября 2021 г.	1 809	184	2 397	4 391
7	Балансовая стоимость на 30 сентября 2021 г.	4 999	499	2 630	8 128
8	накопленная амортизация	(3 190)	(315)	(232)	(3 737)
9	Балансовая стоимость на 01 января 2022 г.	1 562	160	2 228	3 950
10	стоимость (или оценка) 01 января 2022 г.	4 999	499	2 630	8 128
11	накопленная амортизация	(3 437)	(339)	(402)	(4 178)
12	Поступления	-	-	1 552	1 552
13	Амортизационные отчисления	(324)	(59)	(446)	(829)
14	Восстановление обесценения в отчете о финансовых результатах	-	-	53	53
15	Балансовая стоимость на 30 сентября 2022 г.	1 238	102	3 387	4 727
16	стоимость (или оценка) 30 сентября 2022 г.	4 999	499	4 235	9 733
17	накопленная амортизация	(3 761)	(397)	(848)	(5 007)



(Handwritten signature)

Генеральный директор _____ (подпись) М. Б. Атамирзаев (инициалы, фамилия)
(должность руководителя)

27 октября 2022 г.

Примечание 15. Основные средства и капитальные вложения в них
Основные средства и капитальные вложения в них

Таблица 15.1

Номер строки	Наименование показателя	Основные средства в собственности				Активы в форме права пользования, относящиеся к основным средствам				Капитальные вложения в основные средства	Итого
		Земля, здания и сооружения	Офисное и компьютерное оборудование	Транспортные средства	Прочее	Земля, здания и сооружения	Офисное и компьютерное оборудование	Транспортные средства	Прочее		
	2	3	4	5	6	7	8	9	10	11	12
1	Балансовая стоимость на 01 января 2021 г., в том числе:	-	1 346	-	865	-	-	-	20 420	-	22 631
2	первоначальная (переоцененная) стоимость	-	2 523	267	1 480	-	-	-	20 420	-	24 689
3	накопленная амортизация	-	(1 177)	(267)	(615)	-	-	-	-	-	(2 059)
4	Поступление	-	67	-	942	-	-	2 753	3 786	-	7 548
5	Амортизация	-	(626)	-	(381)	-	-	(359)	-	-	(1 365)
6	Балансовая стоимость на 30 сентября 2021 г., в том числе:	-	788	-	1 426	-	-	2 394	24 206	-	28 814
7	первоначальная (переоцененная) стоимость	-	2 590	-	2 422	-	-	2 753	24 206	-	31 971
8	накопленная амортизация	-	(1 802)	-	(995)	-	-	(359)	-	-	(3 157)
9	Балансовая стоимость на 01 января 2022 г., в том числе:	-	690	-	1 339	-	-	2 255	24 206	-	28 491
10	первоначальная (переоцененная) стоимость	-	2 590	-	2 472	-	-	2 753	24 206	-	32 020
11	накопленная амортизация	-	(1 900)	-	(1 132)	-	-	(498)	-	-	(3 530)
12	Поступление	-	228	-	886	-	-	-	56 275	-	57 389
13	Амортизация	-	(278)	(323)	(680)	-	-	(89)	(13 770)	-	(15 139)
14	Прочее	-	1	2 167	(2)	-	-	(2 167)	(19 057)	-	(19 058)
15	Балансовая стоимость на 30 сентября 2022 г., в том числе:	-	641	1 844	1 543	-	-	-	47 655	-	51 683
16	первоначальная (переоцененная) стоимость	-	2 776	2 753	3 310	-	-	-	60 252	-	69 090
17	накопленная амортизация	-	(2 135)	(909)	(1 766)	-	-	-	(12 597)	-	(17 408)

Генеральный директор

(должность руководителя)

27 октября 2022 г.



(подпись)

М.Б. Атамирзаев

(инициалы, фамилия)


Примечание 17. Прочие активы
Прочие активы

Таблица 17.1

Номер строки	Наименование показателя	На 30 сентября 2022 г.			На 31 декабря 2021 г.		
		Полная балансовая стоимость	Резерв под обесценение	Балансовая стоимость	Полная балансовая стоимость	Резерв под обесценение	Балансовая стоимость
1	2	3	4	5	6	7	8
1	Расчеты с саморегулируемой организацией	-	-	-	-	-	-
2	Расчеты по налогам и сборам, кроме налога на прибыль	1 292	-	1 292	1 523	-	1 523
3	Расчеты по социальному страхованию	413	-	413	1 134	-	1 134
4	Расчеты с персоналом	-	-	-	-	-	-
5	Уплаченный налог на добавленную стоимость	-	-	-	-	-	-
6	Расчеты с поставщиками и подрядчиками	17 780	-	17 780	9 142	-	9 142
7	Расчеты с акционерами, участниками, учредителями, пайщиками	-	-	-	-	-	-
8	Запасы	37	-	37	150	-	150
9	Прочее	1 766	-	1 766	7 966	-	7 966
10	ИТОГО	21 288	-	21 288	19 914	-	19 914

Генеральный директор
(должность руководителя)

27 октября 2022 г.



М. Б. Атамирзаев

(инициалы, фамилия)

(подпись)

**Примечание 21. Прочие обязательства
Прочие обязательства**

Таблица 21.1

Номер строки	Наименование показателя	На 30 сентября 2022 г.	На 31 декабря 2021 г.
	2	3	4
1	Расчеты с акционерами, участниками, пайщиками, учредителями	-	-
2	Расчеты с персоналом	18 628	14 563
3	Расчеты по социальному страхованию	5 380	5 699
4	Налог на добавленную стоимость, полученный	-	-
5	Расчеты по налогам и сборам, кроме налога на прибыль	1 292	1 212
6	Авансы (предоплаты) полученные	-	-
7	Прочее	24 660	2 803
8	ИТОГО	49 960	24 276

Генеральный директор
(должность руководителя)



(подпись)



М. Б. Атамирзаев
(инициалы, фамилия)

27 октября 2022 г.